

## 1 Sicherheitshinweise

### 1.1 Allgemein

- Betriebsanleitung vollständig und sorgfältig vor Gebrauch lesen.
- *Sie ist Bestandteil des Produktes und enthält wichtige Hinweise zum korrekten Gebrauch.*
- Betriebsanleitung aufbewahren.
- *Sie muss bei Unsicherheiten und Weitergabe des Produktes verfügbar sein.*
- Gehäuse nicht öffnen.
- Technische Daten von Produkt, Stromnetz und Peripheriegeräten vergleichen.
- *Diese müssen identisch sein.*
- Defekte Produkte nicht selbst reparieren, sondern an den Händler oder Hersteller wenden.
- Produkt und Zubehör nicht modifizieren oder demontieren.
- Belastungen, wie Hitze und Kälte, Nässe und direkte Sonneneinstrahlung sowie Vibrationen und mechanischen Druck vermeiden.
- Nur im Trockenen verwenden.
- Verletzungsgefahr durch Stolpern und Sturz
- Nicht im Straßenverkehr verwenden!

### 1.2 Warnstufen

**VORSICHT**

Warnung vor Gefahren, die bei Missachtung der Sicherheitshinweise zu **Verletzungen** führen können.

**ACHTUNG**

Warnung vor Gefahren, die bei Missachtung der Hinweise zu **Sachschäden** führen können.

## 2 Beschreibung und Funktion

### 2.1 Produkt

Dieses Produkt

- leuchtet in unterschiedlichen winterlichen Farben
- bietet angenehm weiche Lichtwechsel
- wird durch einen USB Anschluss mit Spannung versorgt
- ist dank Plug and Play leicht zu installieren
- wird mit transparentem USB-Kabel (1,4 m) geliefert




Fig.1: Produkt

- 1 Leuchtkörper
- 2 USB-A-Anschlusskabel
- 3 Standfuß

### 2.2 Lieferumfang

Dekorativer USB-Schneemann, Betriebsanleitung

## 3 Bestimmungsgemäßer Gebrauch

Eine andere Verwendung als in Kapitel Beschreibung und Funktion beschrieben, ist nicht zugelassen. Dieses Produkt darf nur in trockenen Innenräumen benutzt werden. Das Nichtbeachten und Nichteinhalten dieser Bestimmungen und der Sicherheitshinweise kann zu schweren Unfällen und Schäden an Personen und Sachen führen.

## 4 Anschluss und Bedienung

**VORSICHT**

Verletzungsgefahr durch Stolpern und Sturz



- Kabel sicher verlegen.
1. Stellen Sie das Produkt auf eine ebene, horizontale und rutschfeste Ebene.
  2. Wählen Sie eine der nachfolgenden Anschlussmöglichkeiten:
    - USB-Ladeadapter
    - freie USB-A-Buchse eines PCs / Notebooks
  3. Stecken Sie den USB-Ladeadapter in eine freie und gut zugängliche Steckdose oder schalten Sie PC bzw. Notebook ein um das Produkt mit Spannung zu versorgen.
  4. Entfernen Sie USB-Ladeadapter samt Produkt nach Gebrauch vom Netz.

*Das Produkt enthält keine während des Gebrauchs zu bedienenden Bedienelemente.*

*Der Farbenwechsel kann nicht geändert werden.*

*Das Produkt enthält keinen AN-/AUS-Schalter.*

## 5 Technische Daten

Modell	45457	45876
Anschlüsse	USB-A-Stecker	
Eingang	5 V ---, 0,09 A max.	
Leistungsaufnahme	0,45 W	
Lichtstrom	10 lm	
Energieeffizienzklasse	A++	
Leuchtfarben	violett, grün, rot, blau, weiß	
Anschlusskabellänge	1,4 m	
Betriebsbedingungen	-5~+50 °C, 10-70 % RH	
Lagerbedingungen	0~+60 °C, 10-70 % RH	
Maße	95 x Ø 60 mm	
Gewicht	50 g	
Farbe	blau	rot

Tab. 1: Technische Daten

## 6 Wartung, Pflege, Lagerung und Transport

Die Produkte sind wartungsfrei.

**ACHTUNG**

**Sachschäden**

- Nur ein trockenes und weiches Tuch zum Reinigen verwenden.
- Keine Reinigungsmittel und Chemikalien verwenden. Kühl und trocken lagern.
- Produkt bei längerem Nichtgebrauch für Kinder unzugänglich und in trockener und staubgeschützter Umgebung lagern.
- Originalverpackung für den Transport aufheben und verwenden.

## 7 Haftungshinweis

Druckfehler und Änderungen an Produkt, Verpackung oder Produktdokumentation behalten wir uns vor.

- Beachten Sie unsere Garantiebedingungen. Diese können Sie in aktueller Form unter den genannten Kontaktdaten anfragen.

## 8 Entsorgungshinweise



Elektrische und elektronische Geräte dürfen nach der europäischen WEEE Richtlinie nicht mit dem Hausmüll entsorgt werden. Deren Bestandteile müssen getrennt der Wiederverwertung oder Entsorgung zugeführt werden, weil giftige und gefährliche Bestandteile bei unsachgemäßer Entsorgung die Gesundheit und Umwelt nachhaltig schädigen können.

Sie sind als Verbraucher nach dem Elektroggesetz (ElektroG) verpflichtet, elektrische und elektronische Geräte am Ende ihrer Lebensdauer an den Hersteller, die Verkaufsstelle oder an dafür eingerichtete, öffentliche Sammelstellen kostenlos zurückzugeben. Einzelheiten dazu regelt das jeweilige Landesrecht. Das Symbol auf dem Produkt, der Betriebsanleitung oder/und der Verpackung weist auf diese Bestimmungen hin. Mit dieser Art der Stofftrennung, Verwertung und Entsorgung von Altgeräten leisten Sie einen wichtigen Beitrag zum Schutz unserer Umwelt.

WEEE Nr.: 82898622

## 9 EU-Konformitätserklärung



Mit dem CE Zeichen erklärt Goobay®, eine registrierte Handelsmarke der Wentronic GmbH, dass das Produkt die grundlegenden Anforderungen und Richtlinien der europäischen Bestimmungen erfüllt.

## 1 Safety instructions

### 1.1 General

- Read the user manual completely and carefully before use. *It is part of the product and contains important information for correct use.*
- Keep this user manual.
- It must be available for uncertainties and passing the product.*

- Do not open the housing.
- Compare the specifications of product, power supply and peripherals.
- These must be identical.*
- Do not repair defective products by yourself, but contact the dealer or producer.
- Do not modify or alter product nor accessories.
- Avoid stresses such as heat and cold, moisture and direct sunlight, vibration and mechanical pressure.
- Only use in dry ambience.
- Risk of injury by stumbling and falling
- Do not use in road traffic!

### 1.2 Warning levels

- CAUTION** Warnings against hazards that may result in **injuries** in case of non-observance.
- NOTICE** Warnings against hazards that may result in **material damage** in case of non-observance.

## 2 Description and function

### 2.1 Product

- This product
- lights in different winter colors
  - provides pleasant soft light changes
  - is powered by a USB-A port
  - is easy to install thanks to plug and play
  - is supplied with a transparent USB cable (1.4 m)




Fig.2: Product

- 1 Lamp
- 2 USB-A connection cable
- 3 Stand

### 2.2 Scope of delivery

Decorative USB snowman, user manual

## 3 Intended use

We do not permit using the device in other ways like described in chapter Description and Function. Use the product only in dry interior rooms. Not attending to these regulations and safety instructions might cause fatal accidents, injuries, and damages to persons and property.

## 4 Connecting and operating

### CAUTION Risk of injury by stumbling and falling

- Ensure safe cable laying.



- Place the product on a flat, horizontal, and non-slipping surface.
  - Select one of the following connection options:
    - >> USB charging adapter
    - >> Free USB-A socket of a PC / Notebook
  - Insert the USB charging adapter into a free and easily accessible socket or switch on the PC or notebook to supply the product with voltage.
  - Remove the USB charging adapter and its product from the mains.
- The product contains no operating controls to be operated during use.  
The lighting colour can not be changed.  
The product does not contain an ON / OFF switch.*

## 5 Specifications

Model	45457	45876
Connections	USB-A plug	
Input	5 V =, 0,09 A max.	
Power	0.45 W	
Luminous flux	10 lm	
Energy efficiency class	A++	
Fluorescent colours	Violet, green, red, blue, white	
Cable length	1.4 m	
Operating conditions	-5~+50 °C, 10-70 % RH	
Storage conditions	0~+60 °C, 10-70 % RH	
Dimensions	95 x Ø 60 mm	
Weight	50 g	
Colour	blue	red

Tab.2: Specifications

## 6 Maintenance and Cleaning

The products are maintenance-free.

### NOTICE Material damage

- Clean only with a dry, soft cloth.
- Do not use cleaning agents and chemicals.
- Store cool and dry.
- Store the product out the reach of children and in a dry and dust-protected ambience when not in use.
- Keep and use the original packaging for transport.

## 7 Liability notice

We reserve the right to printing errors and changes to product, packaging or product documentation.

- See our terms of warranty. These are available in their current form under the given contact details.

## 8 Disposal Notes

According to the European WEEE directive, electrical and electronic equipment must not be disposed with consumers waste. Its components must be recycled or disposed apart from each other. Otherwise contami native and hazardous substances can pollute our environment.

As a consumer, you are committed by law to dispose electrical and electronic devices to the producer, the dealer, or public collecting points at the end of the devices lifetime for free. Particulars are regulated in national right. The symbol on the product, in the user's manual, or at the packaging alludes to these terms. With this kind of waste separation, application, and waste disposal of used devices you achieve an important share to environmental protection.

WEEE No: 82898622

## 9 EU Declaration of Conformity

With the CE sign, Gobay®, a registered trademark of the Wentronic GmbH ensures, that the product is conformed to the basic European standards and directives.

## 1 Consignes de sécurité

### 1.1 En général

- Lisez le présent mode d'emploi en entier et avec attention. *Il fait partie intégrante du produit et comprend d'importantes informations pour une bonne installation et une bonne utilisation.*
- Conservez soigneusement ce mode d'emploi.
- Il doit être disponible à des incertitudes et transfert du produit.*

- Ne pas ouvrir le boîtier.
- Comparez les caractéristiques techniques du produit, du réseau électrique et des appareils périphériques.
- Ces données doivent être identiques.*
- Ne pas réparer les produits défectueux par vous-même, mais contactez le revendeur ou le producteur.
- Ne pas modifier ou altérer le produit ni accessoires.
- Éviter des conditions extrêmes, telles que la chaleur extrême et froid, l'humidité et de la lumière directe du soleil, ainsi que microondes, des vibrations et de la pression mécanique.
- Utiliser uniquement dans une ambiance sèche.
- Risque de blessure en cas de trébucher et la tombe
- Ne pas utiliser sur la route!

### 1.3 Niveaux de mises en garde

- ATTENTION** Mises en garde contre les dangers pouvant entraîner des **blessures** en cas de non respect.
- NOTE** Mises en garde contre les dangers pouvant entraîner les **dommages matériels** en.

## 2 Description et fonctions

### 2.1 Produit

- Ce produit
- lumières de différentes couleurs d'hiver
  - fournit le changement de lumière douce agréable
  - est alimenté par une connexion USB avec une tension facile à installer grâce à Plug and Play
  - est un câble USB transparent (1,4 m) délivré




Fig.3: Produit

- 1 Lampe
- 2 Câble de connexion USB-A
- 3 Stand

### 2.2 Contenu de la livraison

Bonhomme de neige USB décoratif, Mode d'emploi

## 3 Utilisation prévue

Nous n'autorisons pas l'utilisation du dispositif d'une façon différente de celle décrite au chapitre Description et Fonctions. Utilisez le produit uniquement en intérieur dans des pièces sèches et fermées. Ne pas respecter ces instructions de sécurité et points de règlement est susceptible de provoquer des accidents mortels, blessures et dommages à la personne et à ses biens.

## 4 Connexion et fonctionnement

### ATTENTION Risque de blessure en cas de trébucher et la tombe!

- Acheminer du câble en toute sécurité.



- Mettre le produit sur un niveau plat, horizontal et anti-dérapante.
- Sélectionnez l'une des connexions suivantes:
  - >> Adaptateur de charge USB
  - >> Sans port USB-A d'un PC / ordinateur portable
- Branchez l'adaptateur de charge USB dans une prise de courant libre et facile d'accès ou de passer à fournir un produit à la puissance PC ou ordinateur portable.
- Retirer l'adaptateur de charge USB comprenant le produit selon consommation Ge à partir de la grille.

*Le produit ne contient pas de contrôle tout à utiliser pendant l'utilisation.  
Le changement de couleur ne peut pas être changé.  
Le produit ne contient aucun interrupteur marché / arrêt.*

## 5 Spécifications

Modèle	45457	45876
Liens	fiche USB-A	
Entrée	5 V =, 0,09 A max.	
Apport	0,45 W	
Flux lumineux	10 lm	
Classe d'efficacité énergétique	A++	
Couleurs fluorescentes	violet, vert, rouge, bleu, blanc	
Longueur de câble	1,4 m	
Conditions de fonctionnement	-5~+50 °C, 10-70 % RH	
Conditions de stockage	0~+60 °C, 10-70 % RH	
Dimensions	95 x Ø 60 mm	
Poids	50 g	
Couleur	bleu	rouge

Tab.3: Spécifications

## 6 Maintenance, Entretien, Stockage et Transport

Les produits sont sans entretien.

### NOTE Les dommages matériels

- Produit Nettoyez uniquement avec un chiffon doux et sec.
- Ne pas utiliser de produits chimiques et de nettoyage.
- Endroit frais et sec.
- Conserver le produit hors de la portée des enfants et dans une ambiance sèche et protégé de la poussière lorsqu'il ne est pas en cours d'utilisation.
- Conserver et utiliser l'emballage d'origine pour le transport.

## 7 Clause de responsabilité

Nous nous réservons le droit des erreurs d'impression et des changements à produit, l'emballage ou de la documentation du produit.

- S'il vous plaît voir nos conditions de garantie. Ceux-ci sont maintenant disponibles dans leur forme actuelle, conformément aux coordonnées figurant.

## 8 Instructions pour l'élimination

Selon la directive européenne DEEE, la mise au rebut des appareils électriques et électroniques avec les déchets domestiques est strictement interdite. Leurs composants doivent être recyclés ou éliminés de façon séparée. Autrement les substances contaminées et dangereuses peuvent polluer notre environnement.

Vous, en tant que consommateur, êtes commis par la loi à la mise au rebut des appareils électriques et électroniques auprès du fabricant, du distributeur, ou des points publics de collecte à la fin de la durée de vie des dispositifs, et ce de façon gratuite. Les détails sont réglementés dans le droit national. Le symbole sur le produit, dans le manuel d'utilisation, ou sur l'emballage fait référence à ces termes. Avec ce genre de séparation des déchets, d'application et d'élimination des déchets d'appareils usagés, vous réalisez une part importante de la protection de l'environnement.

No DEEE : 82898622

## 9 UE Déclaration de conformité

En utilisant le marquage CE, Gobay®, nom commercial déposé de Wentronic GmbH, déclare que l'appareil est conforme aux conditions et directives de base de la réglementation européenne.

## 1 Indicazioni di sicurezza

- 1.1 Generalmente**
- Leggere attentamente e completamente le istruzioni prima dell'uso.
  - Questa è parte integrante del prodotto e contiene importanti informazioni per un uso corretto.
  - Conservare le istruzioni per l'uso.
  - Devi essere disponibile per le incertezze e trasferimento del prodotto.
  - Non aprire la custodia.
  - Confronto le specifiche del prodotto, alimentazione e periferiche.
- Deve essere lo stesso.*
- Non riparare i prodotti difettosi da soli, ma contattare il rivenditore o produttore.
  - Non modificare prodotti, parti di prodotto o gli accessori!
  - Evitare condizioni estreme, calore estremo e ispezionata la freddezza, umidità e luce diretta del sole, così come forni a microonde, vibrazioni e pressione meccanica.
  - Utilizzare solo in un ambiente asciutto.
  - Pericolo di lesioni a causa di inciampare e cadere
  - Non utilizzarlo sulla strada!

- 1.2 Livelli d'avviso**
- ATTENZIONE** Avvisi relativi a pericoli che possono tradursi in **lesioni** in caso di inosservanza.
- NOTIFICA** Avvisi relativi a pericoli che possono tradursi in **danni materiali** in caso di inosservanza.

## 2 Descrizione e Funzione

- 2.1 Prodotto**
- Questo prodotto
- luci in vari colori invernale
  - fornisce cambiamento piacevole luce soffusa
  - è alimentato da un collegamento USB con tensione
  - facile da installare grazie al Plug and Play
  - è con cavo USB trasparente (1,4 m) erogata




Fig. 4: Prodotto

- 1 Illuminante  
2 Cavo di connessione USB-A  
3 Stand

- 2.2 Scopo della consegna**
- Pupazzo di neve decorativo con USB, Istruzioni per l'uso

- 3 Destinazione d'uso**
- Non è consentito l'uso del dispositivo in modo diverso da quello descritto nel capitolo Descrizione e Funzione. Usare il prodotto solamente in ambienti interni asciutti. La mancata osservanza di queste regole e delle istruzioni per la sicurezza può provocare incidenti fatali, lesioni e danni a persone e proprietà.

## 4 Collegamento e Funzionamento

- ATTENZIONE** Pericolo di lesioni a causa di inciampare e cadere
- Posa del cavo in modo sicuro.
1. Impostare il prodotto su una piana, orizzontale e antiscivolo.
  2. Selezionare uno dei seguenti collegamenti:
    - >> Adattatore USB di ricarica
    - >> libera porta USB-A di un PC / notebook
  3. Inserire l'adattatore USB ricarica in una presa di corrente libera e facilmente accessibili o passare a fornire uno per il prodotto con Power PC o notebook.
  4. Rimuovere consumo USB adattatore di carico con prodotto secondo Ge dalla presa.
- Il prodotto non contiene alcun controllo da utilizzare durante l'uso.  
Il cambiamento di colore non può essere modificato.  
Il prodotto non contiene Interruttore accendere / spegnere.*

## 5 Specifiche

Modello	45457	45876
Conessioni	USB-A	
Ingresso	5 V ---, 0,09 A max.	
Registrazione di esecuzione	0,45 W	
Flusso luminoso	10 lm	
Classe di efficienza energetica	A++	
Colori fluorescenti	viola, verde, rosso, blu, bianco	
Lunghezza cavo	1,4 m	
Condizioni di esercizio	-5~+50 °C, 10-70 % RH	
Condizioni di conservazione	0~+60 °C, 10-70 % RH	
Dimensioni	95 x Ø 60 mm	
Peso	50 g	
Colore	blu	rosso

Tab.4: Specifiche

## 6 Manutenzione, Cura, Conservazione e Trasporto

I prodotti sono esenti da manutenzione.

- NOTIFICA** Danni materiali causati da umidità
- Prodotto Pulire solo con un panno asciutto, morbido.
  - Non utilizzare detergenti e prodotti chimici di pulizia.
  - Conservare fresco e asciutto.
  - Conservare il prodotto fuori dalla portata dei bambini e in un ambiente asciutto e protetto dalla polvere quando non in uso.
  - Conservare e utilizzare l'imballaggio originale per il trasporto.

- 7 Avviso di responsabilità**
- § Ci riserviamo il diritto di farlo d'errori di stampa e modifiche al prodotto, imballaggio o documentazione del prodotto.
- Si prega di consultare i nostri termini di garanzia. Questi sono ora disponibili nella loro forma attuale sotto le date informazioni di contatto.

- 8 Note per lo smaltimento**
- § In conformità alla Direttiva Europea WEEE, le attrezzature elettriche ed elettroniche non devono essere smaltite insieme ai rifiuti urbani. I componenti devono essere riciclati o smaltiti separatamente. Diversamente le sostanze contaminanti e pericolose possono inquinare l'ambiente.

Il consumatore è obbligato per legge a portare le attrezzature elettriche ed elettroniche presso punti di raccolta pubblici oppure presso il rivenditore o il produttore al termine della loro durata utile. Devono anche essere osservate tutte le leggi e le normative locali. Il simbolo apposto sul prodotto, nel manuale o sulla confezione richiama l'attenzione su questi termini. Con questo tipo di raccolta differenziata e smaltimento dei prodotti usati si contribuisce in modo sostanziale alla protezione dell'ambiente.

WEEE No: 82898622

- 9 UE Dichiarazione di conformità**
- CE Usando il marchio CE, Gobay®, un marchio registrato della Wentronic GmbH, dichiaro che il dispositivo è conforme ai requisiti di base ed alle linee guida delle normative Europee.

## 1 Instrucciones de seguridad

- 1.1 General**
- Lea las instrucciones de operación completa y cuidadosamente antes de usar.
  - Las instrucciones de operación son parte del producto y contienen información importante para el uso correcto.
  - Guarde las instrucciones de operación.
  - Las instrucciones de operación deben estar disponibles en caso de incertidumbre y transmisión del producto.
  - No abra la carcasa.
  - Compare los datos técnicos del producto con los de la red eléctrica y los dispositivos periféricos.
- Estos deben ser idénticos.*
- No repare los productos defectuosos usted mismo, pero contáctese con el distribuidor o el fabricante.
  - No modifique el producto y los accesorios.
  - Evite exponer el dispositivo a cargas extremas, como calor y frío, humedad y la radiación directa del sol, así como a vibraciones y presión mecánica
  - Utilícelo solo en seco.
  - Peligro de lesiones por tropezos y caídas
  - ¡No lo utilice entre el tráfico!

- 1.2 Niveles de advertencia**
- PRECAUTION** Advertencia de peligros que, en caso de no observarse las indicaciones de seguridad, pueden ocasionar **lesiones**.
- AVISO** Advertencia de peligros que, en caso de no observarse las indicaciones, pueden ocasionar **daños materiales**.

## 2 Descripción y funcionamiento

- 2.1 Producto**
- Este producto
- resplandece en diferentes colores de invierno
  - cambios de luz agradablemente suaves
  - alimentado por un puerto USB
  - fácil de instalar gracias a Plug and Play
  - con cable USB transparente para alimentación (1,40 m)




Fig. 5: Producto

- 1 Lámpara  
2 Cable de conexión USB  
3 Soporte

- 2.2 Volumen de suministro**
- Muñeco de nieve decorativo USB, instrucciones de uso

- 3 Uso conforme a lo previsto**
- § No se permite un uso distinto al descrito en el capítulo «Descripción y funcionamiento» o «Indicaciones de seguridad». La inobservancia y el incumplimiento de estas normas e indicaciones de seguridad pueden derivar en accidentes graves, daños personales y materiales.

## 4 Conexión y operación

- PRECAUTION** Peligro de lesiones por tropezos y caídas
- Tender el cable de forma segura.
1. Coloque el producto en un plano nivelado, horizontal y antideslizante.
  2. Seleccione una de las siguientes opciones de conexión:
    - Adaptador de carga USB
    - Conexión USB-A gratuita de una PC / portátil
  3. Conecte el adaptador de carga USB a una toma de acceso gratuita y de fácil acceso o encienda la PC o computadora portátil para alimentar el producto.
  4. Retire el adaptador de carga USB y el producto de la red después de su uso.
- El producto no contiene ningún elemento operativo para ser operado durante el uso.  
El cambio de color no se puede cambiar.  
El producto no contiene un interruptor de ENCENDIDO / APAGADO.*

## 5 Datos técnicos

Modelo	45457	45876
Conexiones	USB-Un tapón	
Entrada	5 V ---, 0,09 A max.	
Entrada	0,45 W	
El flujo luminoso	10 lm	
Clase de eficiencia energética	A++	
Colores fluorescentes	púrpura, verde, rojo, azul, blanco	
Longitud de cable	1,4 m	
Condiciones de operación	-5~+50 °C, 10-70 % RH	
Condiciones de almacenamiento	0~+60 °C, 10-70 % RH	
Masa	95 x Ø 60 mm	
Peso	50 g	
Color	azul	rojo

Tab.5: Datos técnicos

## 6 Mantenimiento, conservación, almacenamiento y transporte

El producto no necesita mantenimiento.

- AVISO** Daños materiales
- Utilice solo un paño seco y suave para realizar la limpieza.
  - No utilice productos de limpieza ni productos químicos.
  - En caso de no utilizarse durante un tiempo prolongado, almacene el producto lejos del alcance de los niños en un lugar seco y resguardado del polvo.
  - Almacénelo en un lugar fresco y seco.
  - Conserve y utilice el embalaje original para el transporte.

- 7 Indicaciones sobre responsabilidad**
- § Nos reservamos el derecho a errores de impresión y cambios en la documentación del producto, embalaje o producto.
- Tenga en cuenta nuestras condiciones de garantía. Podrá solicitar su versión actual a través de los datos de contacto mencionados.

- 8 Indicaciones para la eliminación**
- § Los dispositivos eléctricos y electrónicos no se deben desechar junto con los residuos domésticos, de acuerdo con la directiva RAEE europea. Sus componentes deben reciclarse o desecharse por separado, ya que la eliminación de forma inadecuada de los componentes tóxicos o peligrosos puede ocasionar perjuicios duraderos a la salud y al medio ambiente.

Según la ley alemana de dispositivos eléctricos (ElektroG), como usuario está obligado a devolver los dispositivos eléctricos y electrónicos al fabricante, al lugar de venta o a un centro público de recogida al final de su vida útil, de forma gratuita. Los detalles específicos se articulan mediante la legislación del país. El símbolo en el producto, el manual del operador y/o el embalaje señala estas normas. Con esta forma de separación de sustancias, reciclaje y eliminación de dispositivos obsoletos contribuye de forma importante a la protección del medio ambiente.

RAEE n.º: 82898622

- 9 Declaración de conformidad CE**
- CE Al utilizar la marca CE, Gobay®, una marca registrada de Wentronic GmbH, declaro que este dispositivo cumple con las directivas y requisitos básicos de las regulaciones europeas.

## 1 Zasady bezpieczeństwa

### 1.1 Informacje ogólne

- Szczegółowo zapoznać się z całą instrukcją obsługi. Instrukcja obsługi jest częścią składową produktu i zawiera ważne zasady prawidłowego użytkowania.
- Przechować instrukcję obsługi.
- Instrukcja obsługi musi być dostępna w przypadku wątpliwości podczas obsługi, a także w razie przekazania produktu innym osobom.

- Pod żadnym pozorem nie otwierać obudowy
- Należy porównać ze sobą dane techniczne wyrobu, napięcie sieciowe i dane urządzeń peryferyjnych.

Wartości te muszą być identyczne.

- Nie naprawiać uszkodzonego wyrobu samodzielnie – zwrócić się do sprzedawcy albo producenta.
- Nie modyfikować produktu ani wyposażenia dodatkowego.
- Unikać skrajnych obciążeń, takich jak wysoka i niska temperatura, wilgoć i bezpośrednie działanie promieni słonecznych, mikrofałe oraz wibracje i nacisk mechaniczny.
- Z tego produktu można korzystać wyłącznie w suchych pomieszczeniach.
- Ryzyko odniesienia obrażeń wskutek potknięcia i upadku
- Nie korzystać w ruchu drogowym!

### 1.2 Stopnie ostrzeżenia



Ostrzeżenie przed niebezpieczeństwami, które mogą w razie nieprzestrzegania wskazówek bezpieczeństwa doprowadzić do obrażeń.



Ostrzeżenie przed niebezpieczeństwami, które mogą w razie nieprzestrzegania wskazówek bezpieczeństwa doprowadzić do szkód materialnych.

## 2 Opis i funkcja

### 2.1 Produkt

Ten produkt

- Świeci w różnych zimowych kolorach
- Łagodna zmiana światła
- zasilanie elektryczne przez złącze USB
- Łatwa instalacja za pomocą funkcji Plug and Play
- z przezroczystym kablem USB do zasilania elektrycznego (1,40 m)



Fig.6: Produkt

- 1 Lampa
- 2 Kabel USB-A
- 3 Stoisko

### 2.2 Zakres dostawy

Dekoracyjny bałwan USB, instrukcja obsługi

## 3 Zastosowanie zgodne z przeznaczeniem

Użytkowanie w sposób inny niż opisano w rozdziałach „Opis i funkcje” oraz „Wskazówki dotyczące bezpieczeństwa” jest niedopuszczalne. Nieprzestrzeganie tych postanowień i zasad bezpieczeństwa może doprowadzić do poważnych wypadków oraz szkód osobowych i materialnych.

## 4 Połączenie i działanie



Ryzyko odniesienia obrażeń wskutek potknięcia i upadku  
Kabel sicher verlegen.



1. Umieść produkt na płaskiej, poziomej i antypoślizgowej powierzchni.
2. Wybierz jedną z następujących opcji połączenia:
  - Adapter ładowania USB
  - wolne gniazdo USB-A komputera / notebooka
3. Podłącz ładowarkę USB do wolnego i łatwo dostępnego gniazda lub włącz komputer lub notebook, aby zapewnić zasilanie urządzenia.
4. Po użyciu adapter USB i produkt należy wyjąć z sieci zasilającej.

Produkt nie zawiera żadnych elementów operacyjnych, które można obsługiwać podczas użytkowania.

Zmiana koloru nie może zostać zmieniona.

Produkt nie zawiera przetwornika WL / WYL.

## 5 Dane techniczne

Model	45457	45876
Połączenia	Wtyk USB-A	
Wkład	5 V ---, 0,09 A max.	
Wkład	0,45 W	
Strumień świetlny	10 lm	
Klasa efektywności energetycznej	A++	
Kolory fluorescencyjne	fioletowy, zielony, czerwony, niebieski, biały	
Długość przewodu drut	1,4 m	
Warunki pracy	-5~+50 °C, 10-70 % RH	
Warunki przechowywania	0~+60 °C, 10-70 % RH	
Masa	95 x Ø60 mm	
Waga	50 g	
Kolor	niebieski	czerwony

Tab.6: Dane techniczne

## 6 Konserwacja, pielęgnacja, przechowywanie i transport

Produkty są bezobsługowe.



### Szkód materialnych

- Do czyszczenia używać wyłącznie suchej i miękkiej ściereczki.
- Nie stosować żadnych środków czyszczących i chemicznych.
- Przechowywać w chłodnym i suchym miejscu.
- W przypadku nieużywania przez dłuższy czas produkt przechowywać w miejscu niedostępnym dla dzieci, w suchym otoczeniu chronionym przed pyłem.
- Przechować oryginalne opakowanie i skorzystać z niego w przypadku transportu.

## 7 Odpowiedzialność

Zastrzegamy sobie błędy w druku oraz zmiany w produkcie, opakowaniu lub dokumentacji produktu.

- Zapoznać się z naszymi warunkami gwarancji. W aktualnej formie mogą one zostać przekazane na zapytanie złożone pod podanymi danymi kontaktowymi.

## 8 Wskazówki dotyczące odpadów



Zgodnie z europejską dyrektywą WEEE, urządzeń elektrycznych i elektronicznych nie można usuwać razem z odpadami z gospodarstw klientów. Ich komponenty muszą zostać poddane recyklingowi lub usunięte niezależnie od siebie. W przeciwnym razie może to spowodować zanieczyszczenie naszego środowiska naturalnego niebezpiecznymi odpadami.

Po zakończeniu przydatności produktu, klienci są zobowiązani obowiązującymi przepisami do usuwania urządzeń elektrycznych i elektronicznych poprzez ich bezpłatne przekazanie producentowi, dostawcy lub przekazanie do publicznych miejsc zbiórki. Szczegóły są regulowane przepisami krajowymi. Obecność tego symbolu na produkcie, w podręczniku użytkownika, albo na opakowaniu implikuje te określenia. Poprzez stosowanie tego rodzaju separacji odpadów, stosowania i usuwania odpadów, jakimi są zużyte urządzenia, użytkownicy mają swój udział w ochronie środowiska naturalnego.

WEEE Nr: 82898622

## 9 Deklaracja zgodności z normami UE



Za pomocą oznakowania CE Goobay®, zarejestrowana marka Wentronic GmbH, deklaruje, że produkt spełnia zasadnicze wymagania i wytyczne zawarte w przepisach europejskich.